

# Monitor de opinión pública Durazno y Paso de los Toros

Mayo 2020





# Metodología





# Encuesta telefónica

---

- ✓ Los resultados y el análisis presentado en este informe provienen de datos obtenidos mediante dos encuestas telefónicas realizadas por Equipos Consultores, en Paso de los Toros y Durazno respectivamente, entre el 14 y el 19 de mayo de 2020.
- ✓ Universo: El universo de esta encuesta son todos los residentes en Paso de los Toros y Durazno mayores a 18 años.
- ✓ Muestra: Los encuestados fueron seleccionados en base a una muestra probabilística. El tamaño muestral fue de 300 personas mayores a 18 años en la ciudad de Durazno, y de 250 personas en Paso de los Toros.
- ✓ El margen de error esperado para la encuesta en Durazno (muestra de 300 casos) es de  $\pm 5,6\%$ , y para la encuesta en Paso de los Toros (muestra de 250 casos) de  $\pm 6,1\%$ .
- ✓ Ponderación: La muestra fue ponderada por los siguientes parámetros: sexo, edad, nivel educativo, y voto en las elecciones de 2019.



# Resumen ejecutivo






## RESUMEN EJECUTIVO

---

Los resultados de los dos estudios paralelos en Durazno y Paso de los Toros muestran escenarios muy favorables respecto a la posición de la opinión pública hacia la nueva planta de celulosa a instalarse. Este balance inicial positivo no debe interpretarse como exento de riesgos ya que ciertos indicadores muestran un temprano reconocimiento de los potenciales efectos negativos de la planta para los habitantes de las localidades. A su vez, aunque ambos son escenarios de una muy buena predisposición hacia la planta, los residentes en Paso de los Toros tienen visiones una mejor predisposición.



## RESUMEN EJECUTIVO

---

En lo que concierne a la instalación misma de la nueva planta, como era de esperarse, una amplia mayoría conoce bien o ha escuchado de la instalación. Una primera pregunta sobre la opinión general de la instalación de la nueva planta sugiere que el 59% de los habitantes de Durazno están de acuerdo con la instalación frente a un 73% en Paso de los Toros. Los niveles de desaprobación son relativamente bajos -aunque considerables- 26% y 16% respectivamente.

En la ciudad de Durazno existen dos clivajes importantes respecto a la instalación de la nueva planta: la edad (las personas de mayor edad son quienes tienen una visión más negativa) y la orientación política (el 35 de los votantes de la Coalición Multicolor está en desacuerdo frente solo a un 13% de los votantes del Frente Amplio). Por otra parte, en Paso de los Toros el desacuerdo parece ser más fuerte entre las personas con nivel educativo terciario.

La mayoría de los habitantes de ambas localidades creen que la planta ya tuvo un impacto en su localidad. En Durazno el 60% cree que tuvo un impacto positivo y el 18% negativo, mientras que en Paso de los Toros se tiene una percepción más positiva aún 78% y 9% respectivamente.

En cuanto a los aspectos más positivos de la planta parecen predominar en ambas localidades la generación de empleo. Mientras que como aspecto más negativo suele mencionarse la contaminación y el medioambiente.

## RESUMEN EJECUTIVO

---

Las percepciones del impacto futuro de la planta, tanto para la localidad como para el encuestado y su familia muestra patrones similares. En general, los habitantes de ambas localidades creen que el impacto será positivo, con una opinión ligeramente menos favorable en Durazno. Una importante proporción de los habitantes de ambas localidades cree que la instalación de la nueva planta tendrá un impacto positivo en su situación personal y familiar (46% en Durazno y 58% en Paso de los Toros), aunque este efecto todavía no ha sido percibido como tal en su totalidad, particularmente en Durazno, donde solo el 27% de los encuestados dice que la planta ha tenido un efecto positivo sobre su situación personal y familiar, contrastando con el 45% en Paso de los Toros.

Por último, en lo que refiere al impacto ambiental de la nueva planta existe cierta preocupación de algunos sectores de las poblaciones de estas localidades. En Durazno el 34% cree que la planta afectará más de lo permitido por las normas, frente a un 21% en Paso de los Toros. A su vez, existe una preocupación importante por el impacto de la planta en la calidad del agua del Río Negro con la mayoría de los encuestados (53% en Durazno y 41% en Paso de los Toros) señalando que la planta va a empeorar la calidad del agua.

De cualquier forma, hay una elevada confianza en que la nueva planta realizará un control razonable de los posibles impactos ambientales.



# Resultados



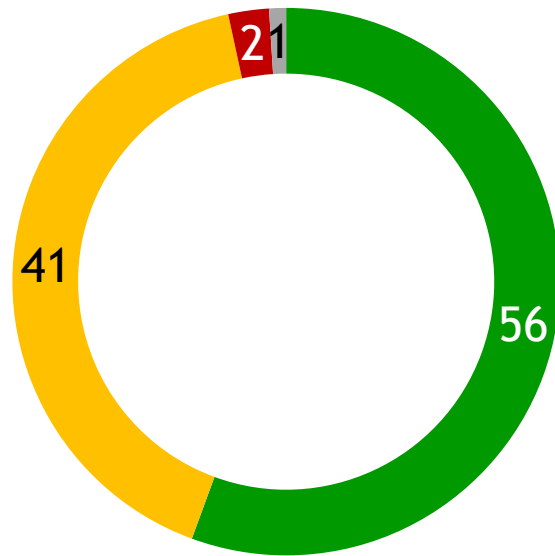




# I. La nueva planta de celulosa

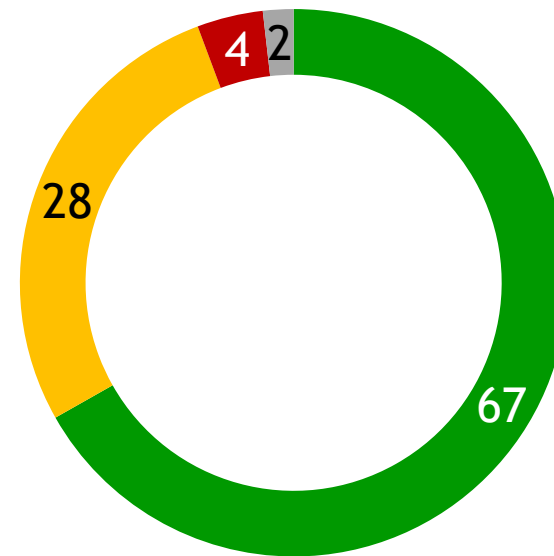
# CONOCIMIENTO SOBRE LA INSTALACIÓN DE LA NUEVA PLANTA DE CELULOSA

## Durazno



- Sí había escuchado hablar del tema y tiene una idea clara del tema
- Había escuchado hablar del tema, pero no tiene una idea clara
- No había escuchado hablar del tema

## Paso de los Toros



- Sí había escuchado hablar del tema y tiene una idea clara del tema
- Había escuchado hablar del tema, pero no tiene una idea clara
- No había escuchado hablar del tema

"El gobierno uruguayo y la empresa finlandesa UPM firmaron un contrato para instalar en Uruguay una nueva planta de celulosa en la frontera de los departamentos de Tacuarembó y Durazno, ¿usted había escuchado hablar del tema?"

# CONOCIMIENTO SOBRE LA INSTALACIÓN DE LA NUEVA PLANTA DE CELULOSA EN DURAZNO

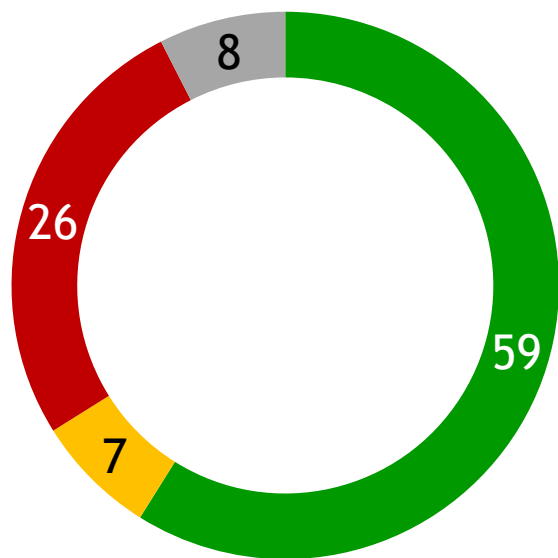
	Sí y tiene idea clara	Había escuchado hablar pero no tiene claro	NS/NC	No había escuchado	Total
<b>SEXO</b>					
Masculino	62	34	2	3	100
Femenino	50	48	0	2	100
<b>EDAD</b>					
18 a 29 años	26	68	0	6	100
30 a 49 años	52	48	1	0	100
50 a 64 años	75	25	0	0	100
65 años y más	66	22	4	7	100
<b>NIVEL EDUCATIVO</b>					
Primaria o menos	50	44	2	3	100
3ro. Secundaria	43	52	1	4	100
6to. Secundaria	69	30	1	0	100
Terciario o Universitario	71	29	0	0	100
<b>VOTO 2019</b>					
PN + PC + CA	60	38	0	2	100
Frente Amplio	54	46	0	0	100
<b>TOTAL</b>	<b>56</b>	<b>41</b>	<b>1</b>	<b>2</b>	<b>100</b>

# CONOCIMIENTO SOBRE LA INSTALACIÓN DE LA NUEVA PLANTA DE CELULOSA EN PASO DE LOS TOROS

	Sí y tiene idea clara	Había escuchado hablar pero no tiene claro	NS/NC	No había escuchado	Total
<b>SEXO</b>					
Masculino	80	14	0	6	100
Femenino	55	39	3	2	100
<b>EDAD</b>					
18 a 29 años	64	35	1	0	100
30 a 49 años	76	19	0	5	100
50 a 64 años	51	37	5	7	100
65 años y más	74	22	1	2	100
<b>NIVEL EDUCATIVO</b>					
Primaria o menos	67	26	0	7	100
3ro. Secundaria	63	32	6	0	100
6to. Secundaria	64	30	2	4	100
Terciario o Universitario	79	21	0	0	100
<b>VOTO 2019</b>					
PN + PC + CA	69	26	2	3	100
Frente Amplio	77	20	1	3	100
<b>TOTAL</b>	<b>67</b>	<b>28</b>	<b>2</b>	<b>4</b>	<b>100</b>

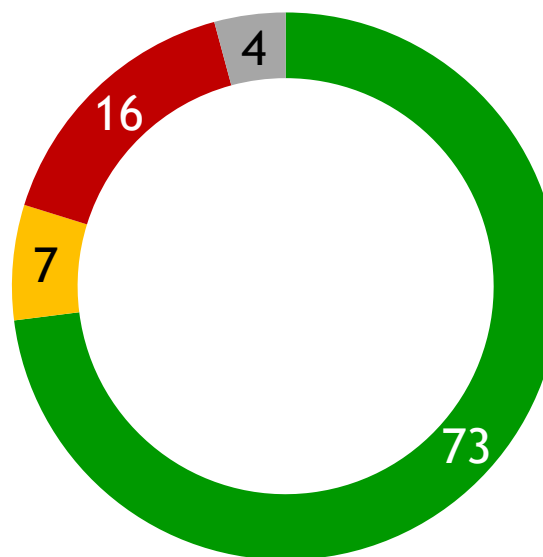
# OPINIÓN SOBRE LA INSTALACIÓN DE LA NUEVA PLANTA DE CELULOSA

## Durazno



- De acuerdo
- Ni de acuerdo ni desacuerdo
- En desacuerdo
- NS/NC

## Paso de los Toros



- De acuerdo
- Ni de acuerdo ni desacuerdo
- En desacuerdo
- NS/NC

"Está de acuerdo o en desacuerdo con la instalación de una nueva papelera/planta de celulosa en Uruguay"

# OPINIÓN SOBRE LA INSTALACIÓN DE LA NUEVA PLANTA DE CELULOSA EN LA CIUDAD EN DURAZNO

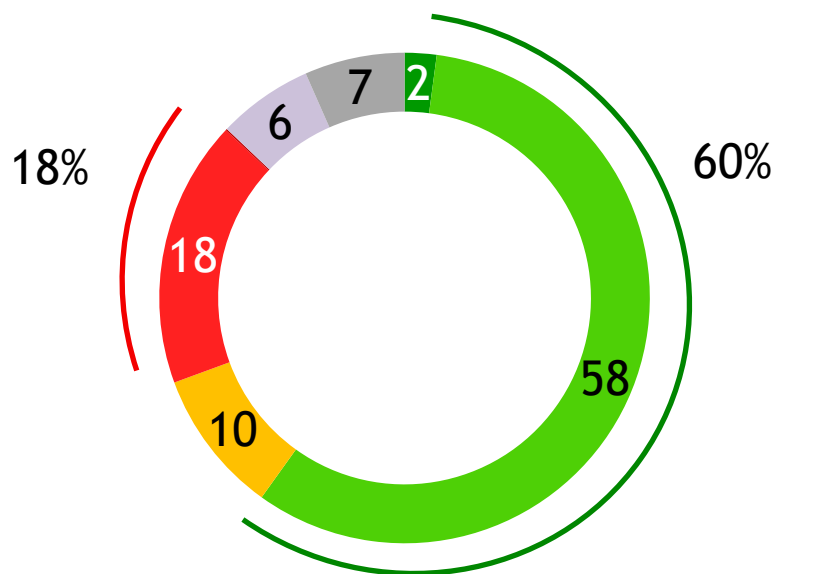
	De acuerdo	Ni de acuerdo ni en desacuerdo	NS/NC	En desacuerdo	Total
<b>SEXO</b>					
Masculino	59	7	7	27	100
Femenino	59	8	8	25	100
<b>EDAD</b>					
18 a 29 años	68	3	12	17	100
30 a 49 años	65	10	4	21	100
50 a 64 años	50	12	5	34	100
65 años y más	48	0	14	38	100
<b>NIVEL EDUCATIVO</b>					
Primaria o menos	54	3	10	32	100
3ro. Secundaria	64	12	10	15	100
6to. Secundaria	57	7	3	33	100
Terciario o Universitario	65	10	3	22	100
<b>VOTO 2019</b>					
PN + PC + CA	47	9	9	35	100
Frente Amplio	80	1	6	13	100
<b>TOTAL</b>	<b>59</b>	<b>7</b>	<b>8</b>	<b>26</b>	<b>100</b>

# OPINIÓN SOBRE LA INSTALACIÓN DE LA NUEVA PLANTA DE CELULOSA EN LA CIUDAD EN PASO DE LOS TOROS

	De acuerdo	Ni de acuerdo ni en desacuerdo	NS/NC	En desacuerdo	Total
<b>SEXO</b>					
Masculino	81	6	0	12	100
Femenino	66	7	8	19	100
<b>EDAD</b>					
18 a 29 años	68	7	2	23	100
30 a 49 años	82	7	0	11	100
50 a 64 años	65	7	10	18	100
65 años y más	73	6	6	15	100
<b>NIVEL EDUCATIVO</b>					
Primaria o menos	75	7	5	13	100
3ro. Secundaria	78	3	5	14	100
6to. Secundaria	74	8	4	15	100
Terciario o Universitario	59	11	0	30	100
<b>VOTO 2019</b>					
PN + PC + CA	73	8	3	17	100
Frente Amplio	83	1	1	15	100
<b>TOTAL</b>	<b>73</b>	<b>7</b>	<b>4</b>	<b>16</b>	<b>100</b>

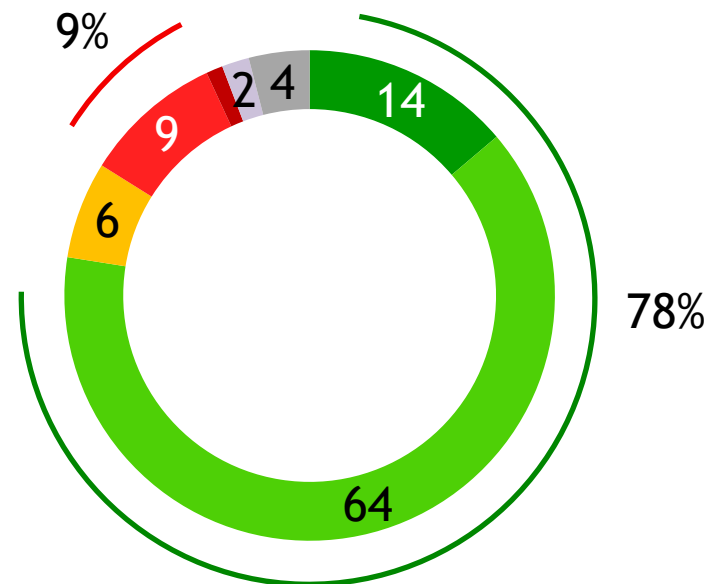
# PERCEPCIÓN DEL IMPACTO QUE TUVO LA NUEVA PLANTA EN SU LOCALIDAD

## Durazno



- Muy positivo
- Ni negativo ni positivo
- Muy negativo
- NS/NC
- Positivo
- Negativo
- No ha tenido efecto

## Paso de los Toros



- Muy positivo
- Ni negativo ni positivo
- Muy negativo
- NS/NC
- Positivo
- Negativo
- No ha tenido efecto

“Hasta el momento, pensando en Durazno / Paso de los Toros ¿diría que la planta tuvo un efecto muy positivo, positivo, negativo o muy negativo en esta ciudad?”



# PERCEPCIÓN DEL IMPACTO QUE TUVO LA NUEVA PLANTA EN SU DURAZNO

	Muy positivo + positivo	Ni positivo ni negativo	No ha tenido efecto	NS/NC	Negativo + muy negativo	Total
<b>SEXO</b>						
Masculino	63	7	9	5	16	100
Femenino	57	11	5	8	19	100
<b>EDAD</b>						
18 a 29 años	63	10	7	3	17	100
30 a 49 años	64	9	8	9	10	100
50 a 64 años	62	11	2	7	18	100
65 años y más	45	8	7	5	35	100
<b>NIVEL EDUCATIVO</b>						
Primaria o menos	58	8	6	9	19	100
3ro. Secundaria	63	9	4	6	18	100
6to. Secundaria	65	13	5	1	16	100
Terciario o Universitario	49	10	17	9	15	100
<b>VOTO 2019</b>						
PN + PC + CA	59	11	5	2	23	100
Frente Amplio	70	8	5	13	4	100
<b>TOTAL</b>	<b>60</b>	<b>10</b>	<b>6</b>	<b>7</b>	<b>18</b>	<b>100</b>

# PERCEPCIÓN DEL IMPACTO QUE TUVO LA NUEVA PLANTA EN PASO DE LOS TOROS

	Muy positivo + positivo	Ni positivo ni negativo	No ha tenido efecto	NS/NC	Negativo + muy negativo	Total
<b>SEXO</b>						
Masculino	82	6	0	2	10	100
Femenino	73	7	5	6	9	100
<b>EDAD</b>						
18 a 29 años	64	8	1	2	25	100
30 a 49 años	88	3	2	2	5	100
50 a 64 años	71	11	3	5	10	100
65 años y más	80	5	4	8	3	100
<b>NIVEL EDUCATIVO</b>						
Primaria o menos	77	7	4	7	5	100
3ro. Secundaria	86	6	1	0	7	100
6to. Secundaria	75	8	0	2	15	100
Terciario o Universitario	68	3	6	5	18	100
<b>VOTO 2019</b>						
PN + PC + CA	77	7	4	2	10	100
Frente Amplio	84	9	1	2	4	100
<b>TOTAL</b>	<b>78</b>	<b>6</b>	<b>2</b>	<b>4</b>	<b>9</b>	<b>100</b>

# ASPECTO MÁS POSITIVO SOBRE LA INSTALACIÓN DE LA NUEVA PLANTA DE CELULOSA



Durazno



Paso de los Toros

¿Cuál crees que es el aspecto más positivo de la instalación de la nueva planta de UPM? ¿Y en segundo lugar?

# ASPECTO MÁS NEGATIVO SOBRE LA INSTALACIÓN DE LA NUEVA PLANTA DE CELULOSA

Parte Medioambiente Pais  
Gente Ambiente Ciudad  
Medio  
Vía Contaminación  
Negro Agua Río Trabajo

Durazno

Río Haber Mucha Venir  
Mucho Gente Trabajo  
Afuera Pueblo  
Contaminación  
Agua Inseguridad Ambiente  
Seguridad Medio

Paso de los Toros

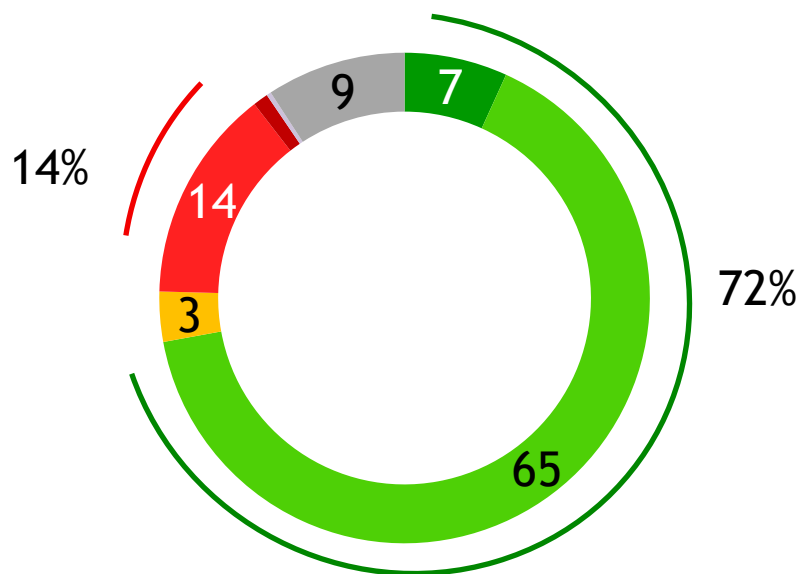
¿Cuál crees que es el aspecto más negativo de la instalación de la nueva planta de UPM? ¿Y en segundo lugar?



## II. Impacto futuro de la nueva planta

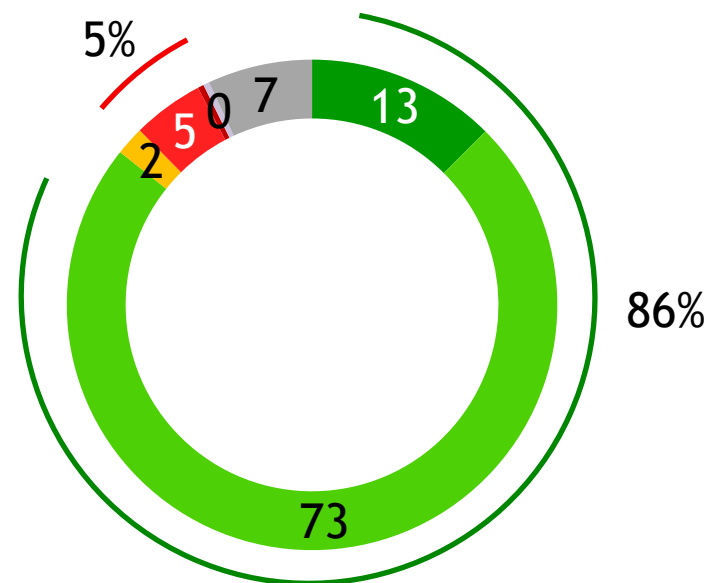
# PERCEPCIÓN DEL IMPACTO FUTURO DE LA NUEVA PLANTA DE CELULOSA

## Durazno



- Muy positivo
- No tendrá efecto
- Muy negativo
- NS/NC
- Positivo
- Negativo
- No tendrá efecto

## Paso de los Toros



- Muy positivo
- No tendrá efecto
- Muy negativo
- NS/NC
- Positivo
- Negativo
- No tendrá efecto

“Y pensando de aquí al próximo año, ¿cree que la planta tendrá un efecto muy positivo, positivo, negativo o muy negativo en esta ciudad?”

# PERCEPCIÓN DEL IMPACTO FUTURO DE LA NUEVA PLANTA DE CELULOSA, EN DURAZNO

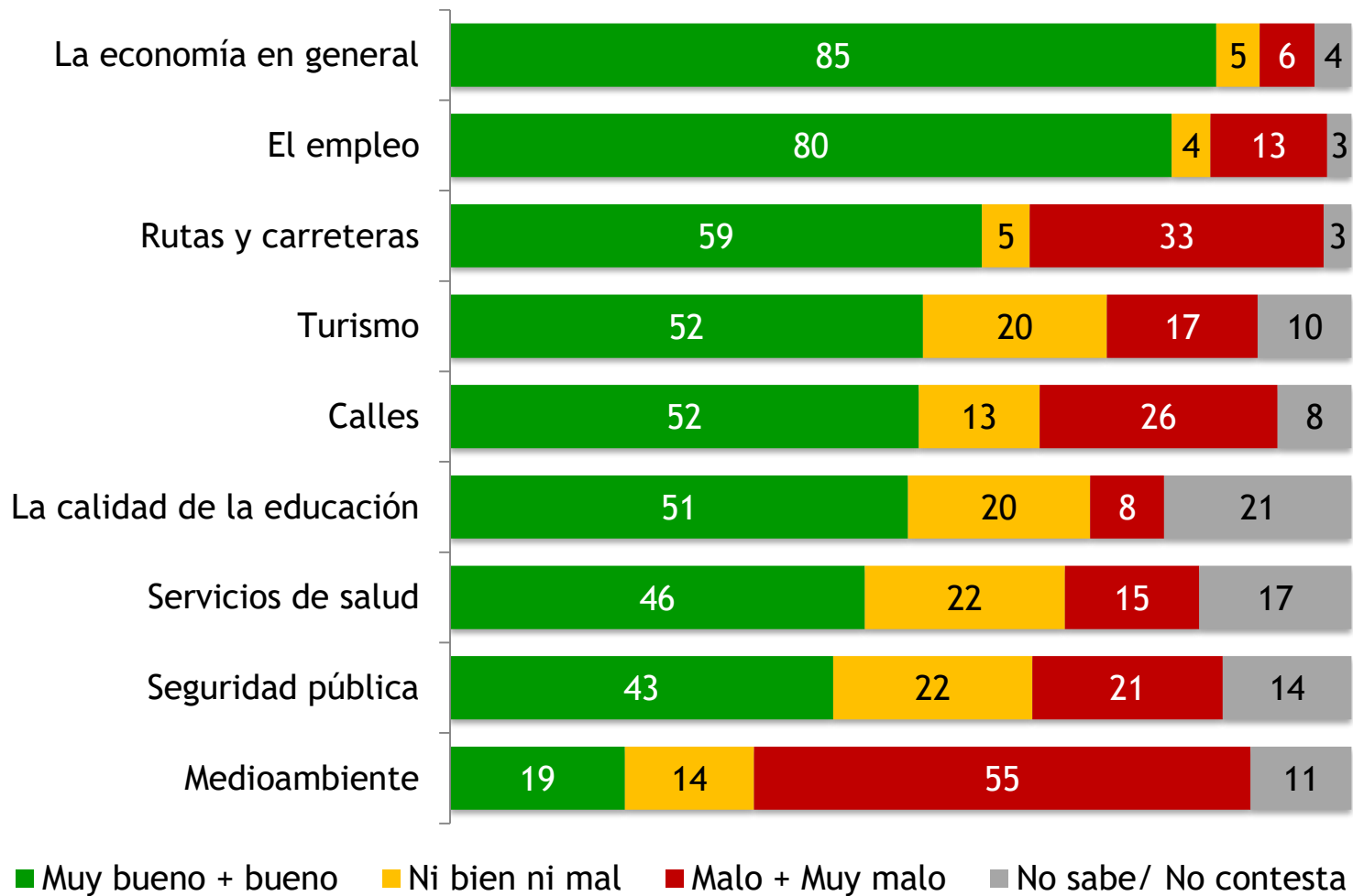
	Muy positivo + positivo	Ni positivo ni negativo	NS/NC	Negativo + muy negativo	Total
<b>SEXO</b>					
Masculino	72	4	9	16	100
Femenino	72	3	10	15	100
<b>EDAD</b>					
18 a 29 años	90	1	1	8	100
30 a 49 años	78	5	2	15	100
50 a 64 años	65	0	17	17	100
65 años y más	51	7	22	20	100
<b>NIVEL EDUCATIVO</b>					
Primaria o menos	66	0	19	15	100
3ro. Secundaria	85	5	1	10	100
6to. Secundaria	67	8	3	22	100
Terciario o Universitario	75	2	8	15	100
<b>VOTO 2019</b>					
PN + PC + CA	68	5	6	21	100
Frente Amplio	88	1	7	4	100
<b>TOTAL</b>	<b>72</b>	<b>3</b>	<b>9</b>	<b>14</b>	<b>100</b>

# PERCEPCIÓN DEL IMPACTO FUTURO DE LA NUEVA PLANTA DE CELULOSA, EN PASO DE LOS TOROS

	Muy positivo + positivo	Ni positivo ni negativo	NS/NC	Negativo + muy negativo	Total
<b>SEXO</b>					
Masculino	92	3	3	2	100
Femenino	80	1	11	8	100
<b>EDAD</b>					
18 a 29 años	85	6	0	7	100
30 a 49 años	93	1	5	1	100
50 a 64 años	79	1	10	10	100
65 años y más	83	1	13	3	100
<b>NIVEL EDUCATIVO</b>					
Primaria o menos	84	0	11	5	100
3ro. Secundaria	84	6	7	3	100
6to. Secundaria	90	1	1	8	100
Terciario o Universitario	86	3	4	5	100
<b>VOTO 2019</b>					
PN + PC + CA	86	2	8	4	100
Frente Amplio	93	3	1	2	100
<b>TOTAL</b>	<b>86</b>	<b>2</b>	<b>7</b>	<b>5</b>	<b>100</b>

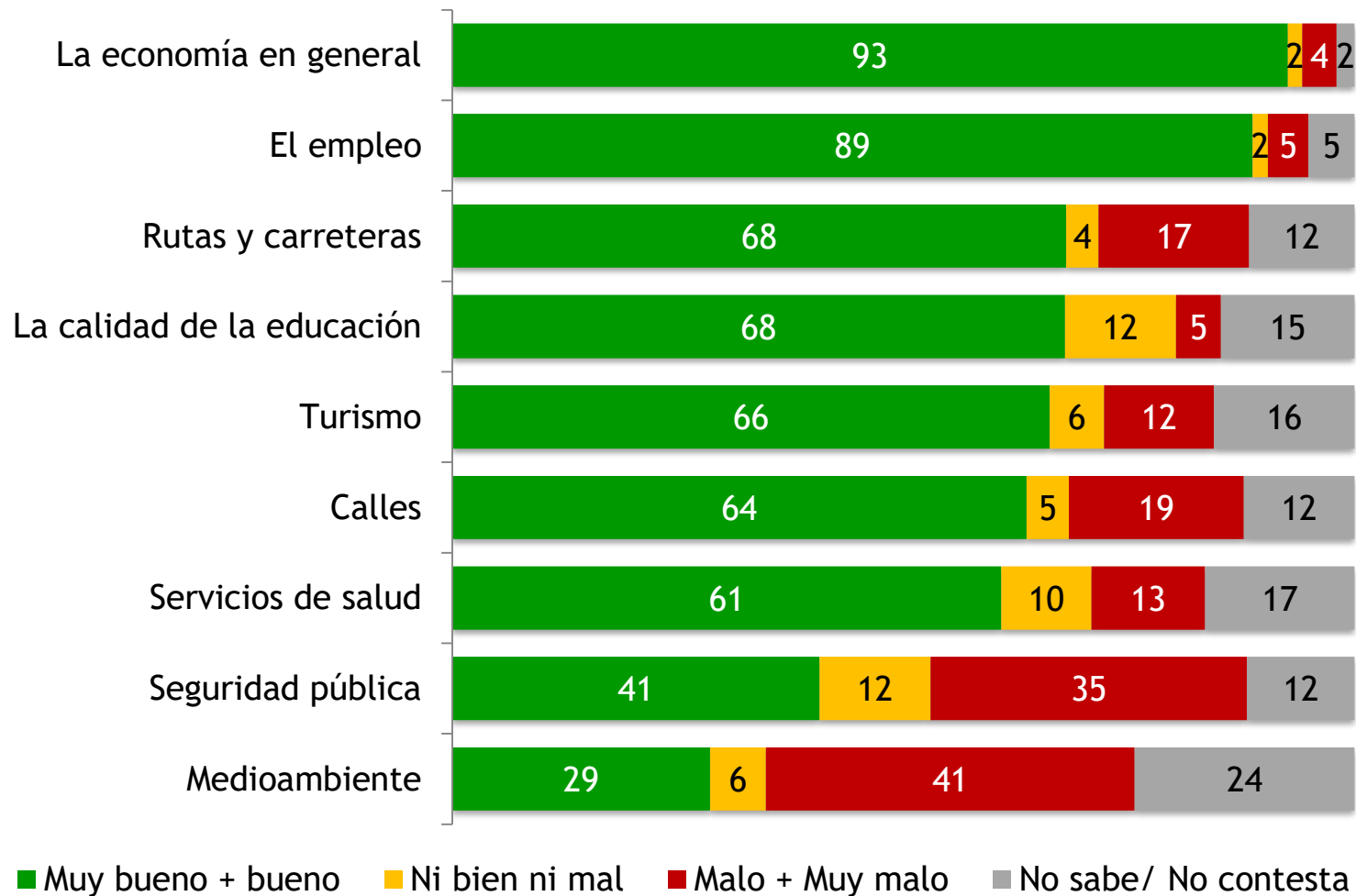


# PERCEPCIÓN DEL IMPACTO FUTURO DE LA NUEVA PLANTA DE CELULOSA EN DISTINTOS ASPECTOS, EN DURAZNO



“Ahora le mencionaré algunos aspectos de Durazno y le pediré que me diga cuál cree que será el efecto la planta en ellos. Por ejemplo, ¿Ud. cree que la planta tendrá un efecto muy positivo, positivo, negativo o muy negativo sobre la economía de Paso de los Toros?”

# PERCEPCIÓN DEL IMPACTO FUTURO DE LA NUEVA PLANTA DE CELULOSA EN DISTINTOS ASPECTOS, EN PASO DE LOS TOROS



“Ahora le mencionaré algunos aspectos de Paso de los Toros y le pediré que me diga cuál cree que será el efecto la planta en ellos. Por ejemplo, ¿Ud. cree que la planta tendrá un efecto muy positivo, positivo, negativo o muy negativo sobre la economía de Paso de los Toros?”

# PERCEPCIÓN DEL IMPACTO FUTURO DE LA NUEVA PLANTA DE CELULOSA EN DISTINTOS ASPECTOS, COMPARACIÓN DURAZNO Y PASO DE LOS TOROS

	Durazno				Paso de los Toros			
	Muy bueno + bueno	Ni bueno ni malo	NS/NC	Malo + muy malo	Muy bueno + bueno	Ni bueno ni malo	NS/NC	Malo + muy malo
La economía en general	85	5	4	6	93	2	2	4
El empleo	80	4	3	13	89	2	5	5
Rutas y carreteras	59	5	3	33	68	4	12	17
Turismo	52	20	10	17	66	6	16	12
Calles	52	13	8	26	64	5	12	19
La calidad de la educación	51	20	21	8	68	12	15	5
Servicios de salud	46	22	17	15	61	10	17	13
Seguridad pública	43	22	14	21	41	12	12	35
Medioambiente	19	14	11	55	29	6	24	41

# PERCEPCIÓN DEL IMPACTO FUTURO DE LA NUEVA PLANTA DE CELULOSA EN ASPECTOS ESPECÍFICOS, EN DURAZNO

%Muy positivo + positivo

	La economía en general	El empleo	Rutas y carreteras	Turismo	Calles	La calidad de la educación	Servicios de salud pública	Seguridad pública	Medioambiente
<b>SEXO</b>									
Masculino	78	70	60	42	47	50	48	36	19
Femenino	91	89	58	62	57	51	45	48	21
<b>EDAD</b>									
18 a 29 años	96	99	52	73	47	65	50	42	1
30 a 49 años	87	80	63	49	51	50	41	43	14
50 a 64 años	78	71	55	49	43	39	39	41	33
65 años y más	83	74	63	42	73	56	63	44	29
<b>NIVEL EDUCATIVO</b>									
Primaria o menos	76	73	69	50	61	57	60	54	31
3ro. Secundaria	88	86	56	59	56	50	35	37	18
6to. Secundaria	92	82	48	54	35	41	42	37	8
Terciario o Universitario	90	90	58	43	50	53	35	28	8
<b>VOTO 2019</b>									
PN + PC + CA	84	77	59	57	52	50	47	41	23
Frente Amplio	99	98	69	55	64	58	49	49	15
<b>TOTAL</b>	<b>85</b>	<b>80</b>	<b>59</b>	<b>52</b>	<b>52</b>	<b>51</b>	<b>46</b>	<b>43</b>	<b>19</b>

# PERCEPCIÓN DEL IMPACTO FUTURO DE LA NUEVA PLANTA DE CELULOSA EN ASPECTOS ESPECÍFICOS, EN PASO DE LOS TOROS

%Muy positivo + positivo

	La economía en general	El empleo	Rutas y carreteras	La calidad de la educación	Turismo	Calles	Servicios de salud	Seguridad pública	Medioambiente
<b>SEXO</b>									
Masculino	94	93	71	63	57	63	62	41	31
Femenino	91	84	65	73	75	65	60	40	26
<b>EDAD</b>									
18 a 29 años	92	92	60	55	70	50	58	20	11
30 a 49 años	94	91	78	73	65	78	66	43	28
50 a 64 años	90	85	68	70	72	58	63	47	36
65 años y más	93	85	60	69	58	60	52	47	35
<b>NIVEL EDUCATIVO</b>									
Primaria o menos	93	84	68	75	67	68	64	54	35
3ro. Secundaria	90	88	72	70	62	67	54	40	35
6to. Secundaria	94	94	77	62	69	66	63	29	19
Terciario o Universitario	91	94	50	48	68	40	61	17	11
<b>VOTO 2019</b>									
PN + PC + CA	93	91	72	72	62	68	61	45	30
Frente Amplio	99	83	78	59	75	62	66	38	23
<b>TOTAL</b>	<b>93</b>	<b>89</b>	<b>68</b>	<b>68</b>	<b>66</b>	<b>64</b>	<b>61</b>	<b>41</b>	<b>29</b>

# PERCEPCIÓN DEL IMPACTO FUTURO DE LA NUEVA PLANTA DE CELULOSA EN ASPECTOS ESPECÍFICOS, EN DURAZNO

%Muy negativo + Negativo

	Medioambiente	Rutas y carreteras	Calles	Seguridad pública	Turismo	Servicios de salud	El empleo	La calidad de la educación	La economía en general
<b>SEXO</b>									
Masculino	52	31	29	27	27	13	18	7	8
Femenino	58	34	24	16	7	17	8	9	4
<b>EDAD</b>									
18 a 29 años	63	27	25	10	4	10	0	7	1
30 a 49 años	63	32	28	23	11	13	8	2	7
50 a 64 años	51	39	30	26	27	27	23	21	3
65 años y más	35	31	19	21	26	6	22	5	13
<b>NIVEL EDUCATIVO</b>									
Primaria o menos	38	25	20	17	27	6	18	4	10
3ro. Secundaria	58	33	31	21	9	28	8	15	2
6to. Secundaria	74	43	33	27	12	15	16	10	7
Terciario o Universitario	63	35	21	22	11	13	2	3	3
<b>VOTO 2019</b>									
PN + PC + CA	64	37	27	24	16	17	18	13	5
Frente Amplio	43	23	17	12	12	13	1	4	0
<b>TOTAL</b>	<b>55</b>	<b>33</b>	<b>26</b>	<b>21</b>	<b>17</b>	<b>15</b>	<b>13</b>	<b>8</b>	<b>6</b>

# PERCEPCIÓN DEL IMPACTO FUTURO DE LA NUEVA PLANTA DE CELULOSA EN ASPECTOS ESPECÍFICOS, EN PASO DE LOS TOROS

%Muy negativo + Negativo

	Medioambiente	Seguridad pública	Calles	Rutas y carreteras	Servicios de salud	Turismo	El empleo	La calidad de la educación	La economía en general
<b>SEXO</b>									
Masculino	35	36	17	21	9	17	5	5	4
Femenino	46	34	22	13	16	8	4	5	4
<b>EDAD</b>									
18 a 29 años	80	57	29	39	19	13	2	8	5
30 a 49 años	38	45	20	19	13	20	7	5	3
50 a 64 años	37	25	23	9	13	7	6	6	5
65 años y más	18	15	5	4	6	6	2	0	2
<b>NIVEL EDUCATIVO</b>									
Primaria o menos	17	24	14	4	4	5	5	2	3
3ro. Secundaria	48	29	22	25	21	23	8	9	6
6to. Secundaria	60	47	20	15	21	14	3	6	4
Terciario o Universitario	74	65	31	48	13	15	1	6	4
<b>VOTO 2019</b>									
PN + PC + CA	39	31	14	15	13	14	6	5	3
Frente Amplio	44	32	23	12	9	1	1	3	1
<b>TOTAL</b>	<b>41</b>	<b>35</b>	<b>19</b>	<b>17</b>	<b>13</b>	<b>12</b>	<b>5</b>	<b>5</b>	<b>4</b>

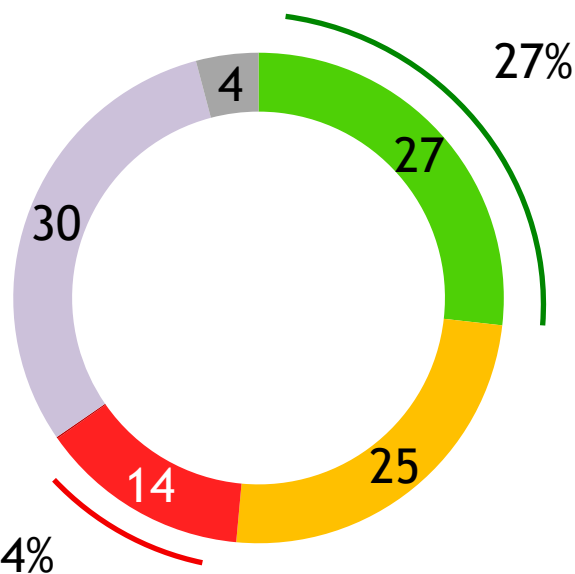


### **III. Impacto personal y familiar de la nueva planta**



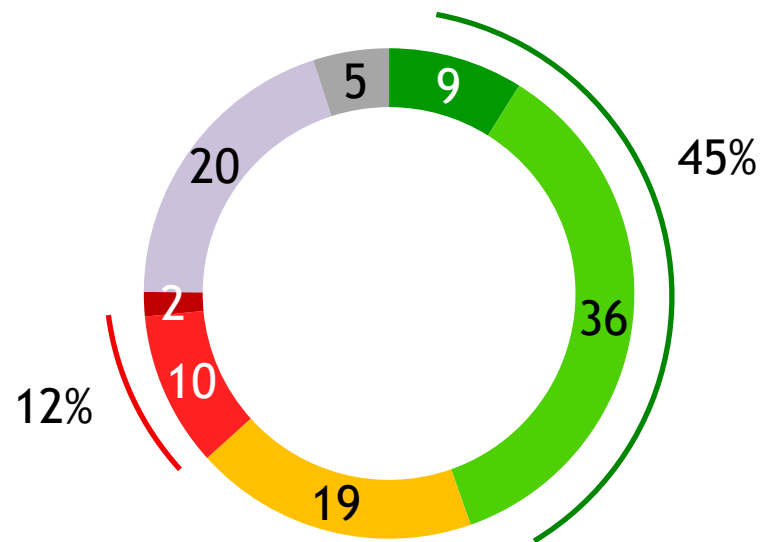
# PERCEPCIÓN DEL IMPACTO DE LA PLANTA EN LA SITUACIÓN PERSONAL Y FAMILIAR

## Durazno



- Muy positivo
- Ni negativo ni positivo
- Muy negativo
- NS/NC
- Positivo
- Negativo
- No ha tenido efecto

## Paso de los Toros



- Muy positivo
- Ni negativo ni positivo
- Muy negativo
- NS/NC
- Positivo
- Negativo
- No ha tenido efecto

“Hasta el momento, ¿diría que la planta tuvo un efecto muy positivo, positivo, negativo o muy negativo en su situación personal y la de su familia?”

# PERCEPCIÓN DEL IMPACTO DE LA PLANTA EN LA SITUACIÓN PERSONAL Y FAMILIAR, EN DURAZNO

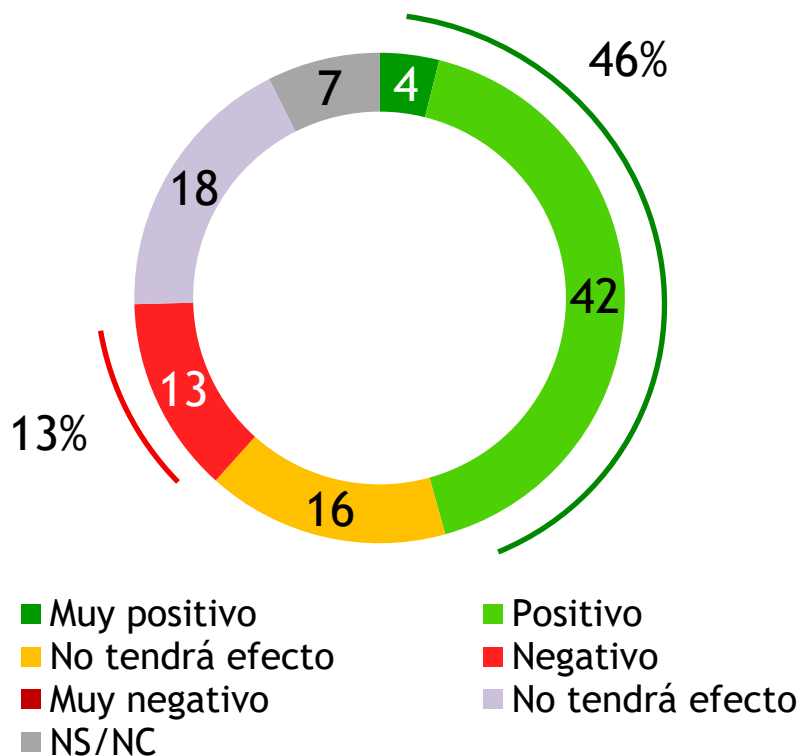
	Muy positivo + positivo	Ni positivo ni negativo	No ha tenido efecto	NS/NC	Negativo + muy negativo	Total
<b>SEXO</b>						
Masculino	27	17	33	5	18	100
Femenino	27	32	28	4	10	100
<b>EDAD</b>						
18 a 29 años	43	28	21	1	6	100
30 a 49 años	23	31	36	4	6	100
50 a 64 años	24	25	21	4	27	100
65 años y más	25	6	43	8	18	100
<b>NIVEL EDUCATIVO</b>						
Primaria o menos	28	21	27	3	22	100
3ro. Secundaria	29	20	31	8	13	100
6to. Secundaria	31	26	35	1	8	100
Terciario o Universitario	14	44	33	7	3	100
<b>VOTO 2019</b>						
PN + PC + CA	27	28	29	2	15	100
Frente Amplio	35	25	27	8	5	100
<b>TOTAL</b>	<b>27</b>	<b>25</b>	<b>30</b>	<b>4</b>	<b>14</b>	<b>100</b>

# PERCEPCIÓN DEL IMPACTO DE LA PLANTA EN LA SITUACIÓN PERSONAL Y FAMILIAR, EN PASO DE LOS TOROS

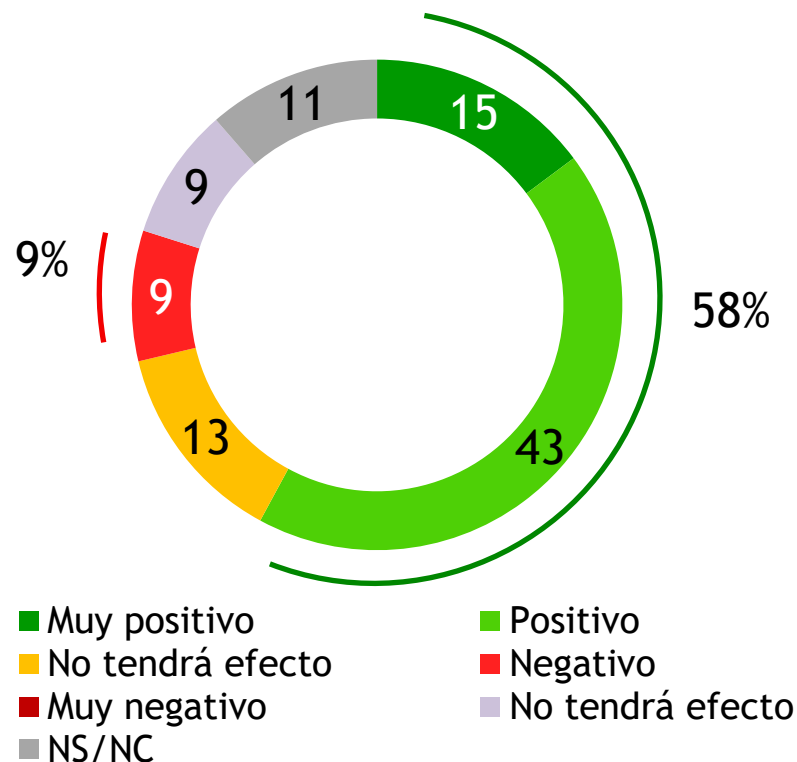
	Muy positivo + positivo	Ni positivo ni negativo	No ha tenido efecto	NS/NC	Negativo + muy negativo	Total
<b>SEXO</b>						
Masculino	50	15	19	1	15	100
Femenino	40	22	21	9	9	100
<b>EDAD</b>						
18 a 29 años	29	32	27	1	11	100
30 a 49 años	64	12	7	0	16	100
50 a 64 años	40	17	18	11	15	100
65 años y más	35	19	35	8	2	100
<b>NIVEL EDUCATIVO</b>						
Primaria o menos	53	8	19	9	10	100
3ro. Secundaria	47	20	15	3	15	100
6to. Secundaria	43	25	21	2	10	100
Terciario o Universitario	15	41	28	0	16	100
<b>VOTO 2019</b>						
PN + PC + CA	48	18	19	3	13	100
Frente Amplio	45	24	17	1	13	100
<b>TOTAL</b>	<b>45</b>	<b>19</b>	<b>20</b>	<b>5</b>	<b>12</b>	<b>100</b>

# PERCEPCIÓN DEL IMPACTO FUTURO PERSONAL Y FAMILIAR DE LA NUEVA PLANTA DE CELULOSA

## Durazno



## Paso de los Toros



“Y pensando de aquí al próximo año, ¿cree que la planta tendrá un efecto muy positivo, positivo, negativo o muy negativo en su situación personal y la de su familia?”

# PERCEPCIÓN DEL IMPACTO FUTURO PERSONAL Y FAMILIAR DE LA NUEVA PLANTA DE CELULOSA, EN DURAZNO

	Muy positivo + positivo	Ni positivo ni negativo	No ha tendrá efecto	NS/NC	Negativo + muy negativo	Total
<b>SEXO</b>						
Masculino	44	9	23	6	18	100
Femenino	46	22	14	8	9	100
<b>EDAD</b>						
18 a 29 años	61	12	23	2	2	100
30 a 49 años	43	20	18	7	12	100
50 a 64 años	45	16	12	4	23	100
65 años y más	37	12	19	20	12	100
<b>NIVEL EDUCATIVO</b>						
Primaria o menos	49	11	7	9	23	100
3ro. Secundaria	38	19	24	10	9	100
6to. Secundaria	52	14	27	1	7	100
Terciario o Universitario	37	29	19	10	4	100
<b>VOTO 2019</b>						
PN + PC + CA	46	20	18	2	15	100
Frente Amplio	63	10	11	15	1	100
<b>TOTAL</b>	<b>46</b>	<b>16</b>	<b>18</b>	<b>7</b>	<b>13</b>	<b>100</b>

# PERCEPCIÓN DEL IMPACTO FUTURO PERSONAL Y FAMILIAR DE LA NUEVA PLANTA DE CELULOSA, EN PASO DE LOS TOROS

	Muy positivo + positivo	Ni positivo ni negativo	No ha tendrá efecto	NS/NC	Negativo + muy negativo	Total
<b>SEXO</b>						
Masculino	61	12	6	12	9	100
Femenino	55	15	11	11	8	100
<b>EDAD</b>						
18 a 29 años	43	25	10	7	14	100
30 a 49 años	80	7	3	5	6	100
50 a 64 años	53	11	13	10	12	100
65 años y más	42	17	12	26	3	100
<b>NIVEL EDUCATIVO</b>						
Primaria o menos	58	9	9	20	3	100
3ro. Secundaria	61	15	6	4	15	100
6to. Secundaria	62	14	6	7	9	100
Terciario o Universitario	42	25	15	2	17	100
<b>VOTO 2019</b>						
PN + PC + CA	62	10	9	10	8	100
Frente Amplio	59	22	11	6	2	100
<b>TOTAL</b>	<b>58</b>	<b>13</b>	<b>9</b>	<b>11</b>	<b>9</b>	<b>100</b>

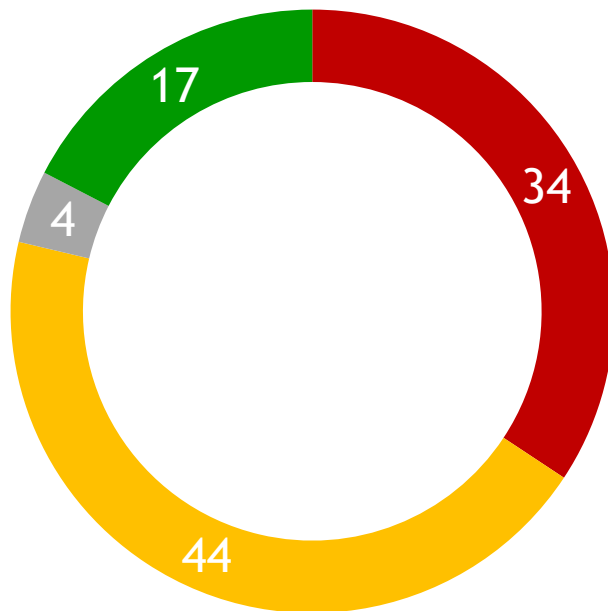


## **IV. Impacto ambiental de la nueva planta**



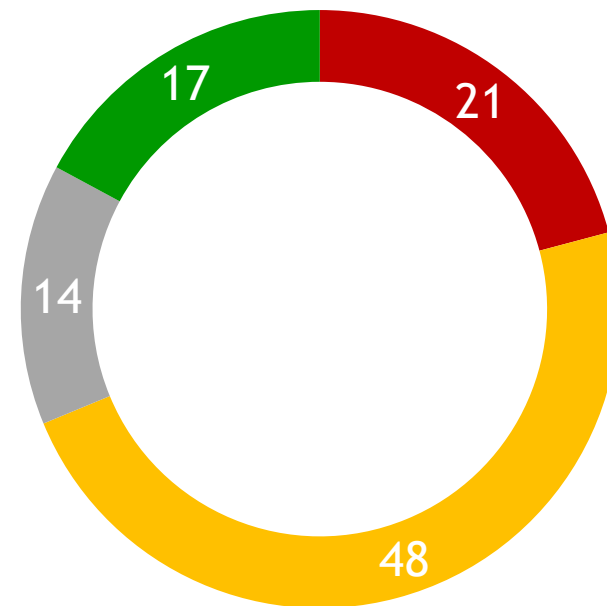
# PERCEPCIÓN DE AFECTACIÓN AMBIENTAL DE LA NUEVA PLANTA

## Durazno



- Afectará el medio ambiente más de lo permitido por las norma
- Afectará el medio ambiente dentro de lo permitido por las no
- NS/NC
- No afectará el medio ambiente

## Paso de los Toros



- Afectará el medio ambiente más de lo permitido por las norma
- Afectará el medio ambiente dentro de lo permitido por las no
- NS/NC
- No afectará el medio ambiente

"Por lo que Ud. sabe o ha escuchado, ¿cree que la nueva planta de celulosa de UPM afectará el medio ambiente?"



# PERCEPCIÓN DE AFECTACIÓN AMBIENTAL DE LA NUEVA PLANTA EN DURAZNO

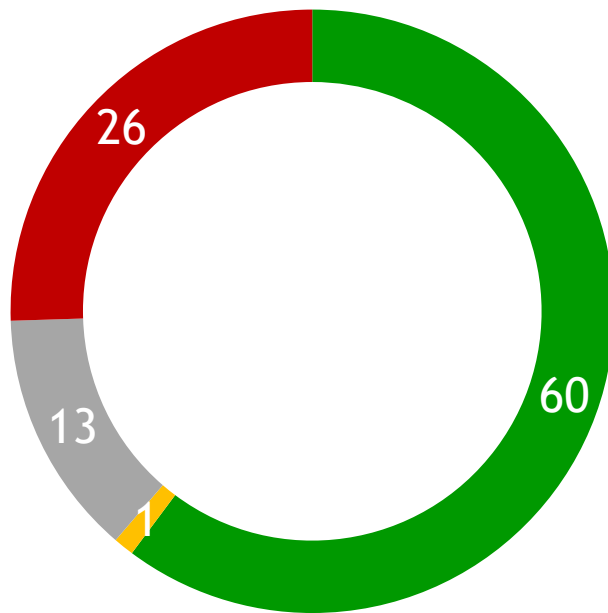
	Afectará más de lo permitido	Afectará dentro de lo permitido	NS/NC	No afectará el medioambiente	Total
<b>SEXO</b>					
Masculino	34	43	2	20	100
Femenino	34	46	6	15	100
<b>EDAD</b>					
18 a 29 años	22	68	2	9	100
30 a 49 años	37	47	2	15	100
50 a 64 años	39	39	1	21	100
65 años y más	35	22	16	28	100
<b>NIVEL EDUCATIVO</b>					
Primaria o menos	35	30	7	28	100
3ro. Secundaria	29	56	2	14	100
6to. Secundaria	44	47	2	7	100
Terciario o Universitario	25	58	4	13	100
<b>VOTO 2019</b>					
PN + PC + CA	44	38	0	18	100
Frente Amplio	15	60	2	23	100
<b>TOTAL</b>	<b>34</b>	<b>44</b>	<b>4</b>	<b>17</b>	<b>100</b>

# PERCEPCIÓN DE AFECTACIÓN AMBIENTAL DE LA NUEVA PLANTA EN PASO DE LOS TOROS

	Afectará más de lo permitido	Afectará dentro de lo permitido	NS/NC	No afectará el medioambiente	Total
<b>SEXO</b>					
Masculino	13	49	21	17	100
Femenino	27	46	9	17	100
<b>EDAD</b>					
18 a 29 años	35	50	11	4	100
30 a 49 años	11	54	15	20	100
50 a 64 años	27	48	13	11	100
65 años y más	15	35	20	30	100
<b>NIVEL EDUCATIVO</b>					
Primaria o menos	13	38	24	26	100
3ro. Secundaria	23	56	7	14	100
6to. Secundaria	23	55	11	10	100
Terciario o Universitario	37	54	4	5	100
<b>VOTO 2019</b>					
PN + PC + CA	21	49	14	16	100
Frente Amplio	18	48	15	18	100
<b>TOTAL</b>	<b>21</b>	<b>48</b>	<b>15</b>	<b>17</b>	<b>100</b>

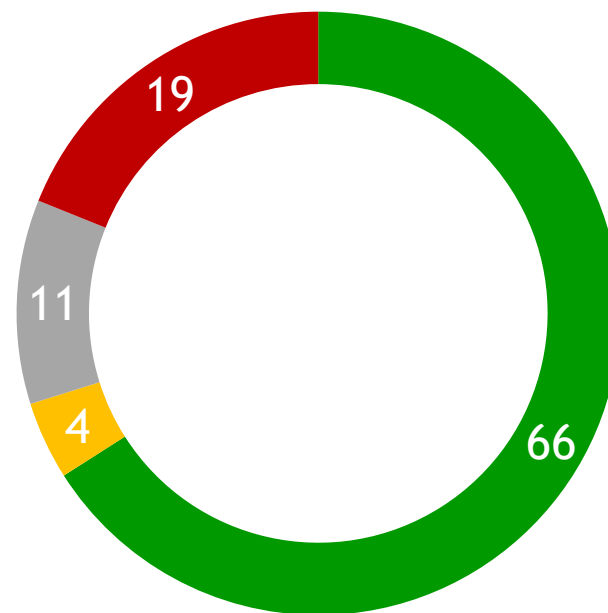
# PERCEPCIÓN DE CONTROL AMBIENTAL DE LA NUEVA PLANTA

## Durazno



- Controlan responsablemente sus impactos ambientales
- Más o menos
- NS/NC
- No controlan responsablemente sus impactos ambientales

## Paso de los Toros



- Controlan responsablemente sus impactos ambientales
- Más o menos
- NS/NC
- No controlan responsablemente sus impactos ambientales

"¿Y Ud. cree que la nueva planta de celulosa que se instalaría sobre el Río Negro va a controlar responsablemente sus impactos ambientales cuando empiece a funcionar, o que no lo hará?"

# PERCEPCIÓN DE CONTROL AMBIENTAL DE LA NUEVA PLANTA EN DURAZNO

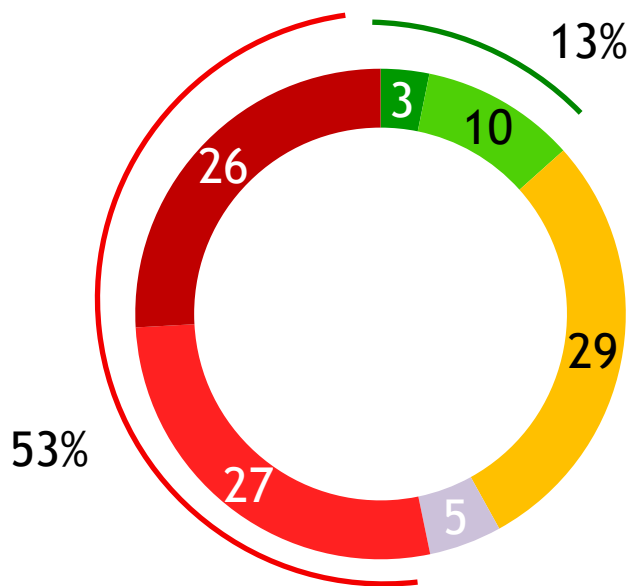
	Controlarán responsablemente	Más o menos	NS/NC	No controlarán responsablemente	Total
<b>SEXO</b>					
Masculino	64	2	9	25	100
Femenino	57	1	17	26	100
<b>EDAD</b>					
18 a 29 años	53	2	27	18	100
30 a 49 años	64	1	4	31	100
50 a 64 años	65	1	9	25	100
65 años y más	52	0	24	24	100
<b>NIVEL EDUCATIVO</b>					
Primaria o menos	64	0	18	18	100
3ro. Secundaria	63	2	7	29	100
6to. Secundaria	48	2	16	33	100
Terciario o Universitario	68	1	6	25	100
<b>VOTO 2019</b>					
PN + PC + CA	50	0	14	35	100
Frente Amplio	82	2	7	9	100
<b>TOTAL</b>	<b>60</b>	<b>1</b>	<b>13</b>	<b>26</b>	<b>100</b>

# PERCEPCIÓN DE CONTROL AMBIENTAL DE LA NUEVA PLANTA EN PASO DE LOS TOROS

	Controlarán responsablemente	Más o menos	NS/NC	No controlarán responsablemente	Total
<b>SEXO</b>					
Masculino	64	3	16	17	100
Femenino	68	5	6	20	100
<b>EDAD</b>					
18 a 29 años	42	6	12	40	100
30 a 49 años	71	3	8	17	100
50 a 64 años	74	7	5	15	100
65 años y más	69	1	20	9	100
<b>NIVEL EDUCATIVO</b>					
Primaria o menos	74	2	12	12	100
3ro. Secundaria	64	4	7	24	100
6to. Secundaria	58	7	15	20	100
Terciario o Universitario	57	5	7	31	100
<b>VOTO 2019</b>					
PN + PC + CA	65	3	12	20	100
Frente Amplio	71	13	5	10	100
<b>TOTAL</b>	<b>66</b>	<b>4</b>	<b>11</b>	<b>19</b>	<b>100</b>

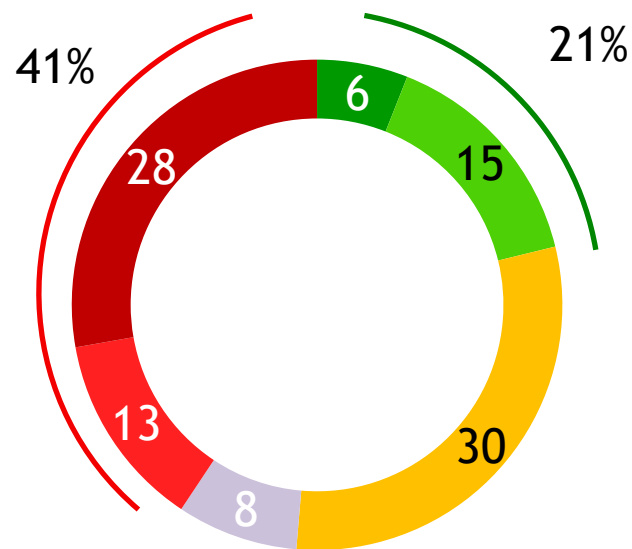
# OPINIÓN SOBRE SI LA NUEVA PLANTA IMPACTARÁ LA CALIDAD DEL AGUA DEL RÍO NEGRO

## Durazno



- Va a mejorar mucho
- Va a mejorar un poco
- Va a quedar igual
- NS/NC
- Va a empeorar un poco
- Va a empeorar mucho

## Paso de los Toros



- Va a mejorar mucho
- Va a mejorar un poco
- Va a quedar igual
- NS/NC
- Va a empeorar un poco
- Va a empeorar mucho

“¿Como cree que impactará la operación de la nueva planta de UPM en la calidad del agua del Río Negro? ¿Diría que la calidad del agua va a mejorar mucho, va a mejorar un poco, va a quedar igual, va a empeorar un poco, o va a empeorar mucho?”

# OPINIÓN SOBRE SI LA NUEVA PLANTA IMPACTARÁ LA CALIDAD DEL AGUA DEL RÍO NEGRO, EN DURAZNO

	Mejorar mucho + mejorar un poco	Va a quedar igual	NS/NC	Empeorará un poco + empeorará mucho	Total
<b>SEXO</b>					
Masculino	15	32	3	51	100
Femenino	11	26	7	55	100
<b>EDAD</b>					
18 a 29 años	21	30	0	48	100
30 a 49 años	6	31	6	58	100
50 a 64 años	17	23	5	55	100
65 años y más	17	30	6	48	100
<b>NIVEL EDUCATIVO</b>					
Primaria o menos	16	31	10	43	100
3ro. Secundaria	7	35	1	57	100
6to. Secundaria	13	21	2	63	100
Terciario o Universitario	15	23	4	57	100
<b>VOTO 2019</b>					
PN + PC + CA	14	18	5	62	100
Frente Amplio	13	46	8	33	100
<b>TOTAL</b>	<b>13</b>	<b>29</b>	<b>5</b>	<b>53</b>	<b>100</b>

# OPINIÓN SOBRE SI LA NUEVA PLANTA IMPACTARÁ LA CALIDAD DEL AGUA DEL RÍO NEGRO, EN PASO DE LOS TOROS

	Mejorar mucho + mejorar un poco	Va a quedar igual	NS/NC	Empeorará un poco + empeorará mucho	Total
<b>SEXO</b>					
Masculino	28	34	8	29	100
Femenino	15	27	7	52	100
<b>EDAD</b>					
18 a 29 años	12	13		75	100
30 a 49 años	19	47	5	29	100
50 a 64 años	24	23	6	47	100
65 años y más	29	28	21	21	100
<b>NIVEL EDUCATIVO</b>					
Primaria o menos	28	32	13	26	100
3ro. Secundaria	21	34	4	41	100
6to. Secundaria	12	29	6	53	100
Terciario o Universitario	12	20	2	65	100
<b>VOTO 2019</b>					
PN + PC + CA	22	27	9	41	100
Frente Amplio	28	30	3	39	100
<b>TOTAL</b>	<b>13</b>	<b>29</b>	<b>5</b>	<b>41</b>	<b>100</b>